

EXAMEN DE ENTRADA PREESCOLAR

Evaluación Diagnóstico



3 y 4 años

2024-2025
TOMO I



Nombre: _____

Maestra: _____ Grado: _____ Fecha: _____

COMUNICACIÓN

¿QUÉ HAREMOS HOY?

Repasa las vocales y relaciona cada vocal con el animal escribiendo la vocal correspondiente en cada recuadro.



A	A	A	A	A	A
E	E	E	E	E	E
I	I	I	I	I	I
O	O	O	O	O	O
U	U	U	U	U	U

Con supervisión de papito, completa con las vocales según las imágenes:



L



S



LL



G_T_



P_T_



_GLÚ



T_GR_



N_D_



SL



G_LL_T_



C_R_C_L



_RC_R_S



_V_J_

Escribe tu nombre en Mayúsculas



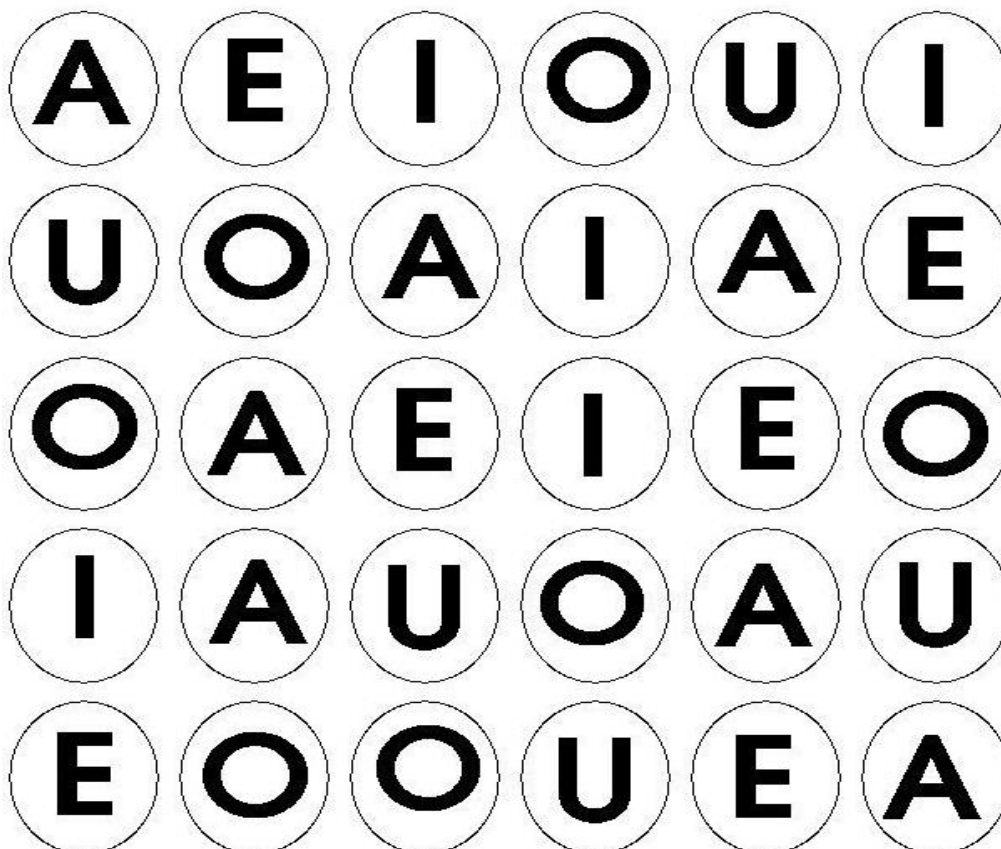
Escribe las vocales en minúscula



Escribe las vocales en Mayúscula



Colorea según el color que desea cada letra del mismo tipo



MATEMÁTICA



Nombre:

Fecha:

Docente:

¿QUÉ HAREMOS HOY?


Cuenta cuantos objetos hay en cada circulo y coloca el número:



Repasa por las líneas punteadas los números

1	1	1	1	1	1
2	2	2	2	2	2
3	3	3	3	3	3


Pega los números en orden de menor a mayor: (Recorta y Pega)




Ahora a ordenarlos:

--	--	--

Encierra y pinta de marrón el gato mas grande y encierra el más pequeño:




Colorea de Rojo los triángulos y de azul los círculos:



Punza el objeto que esta sobre la mesa y marca el que está debajo de la mesa



Encierra el gatito que esta dentro de la cesta:



Rodea los objetos que tienen forma de circulo:



PERSONAL SOCIAL


Nombre:

Fecha:


Docente:

¿QUÉ HAREMOS HOY?





¿Tú eres una niña o un niño? Colorea.



Completa y colorea la
bandera de tu país



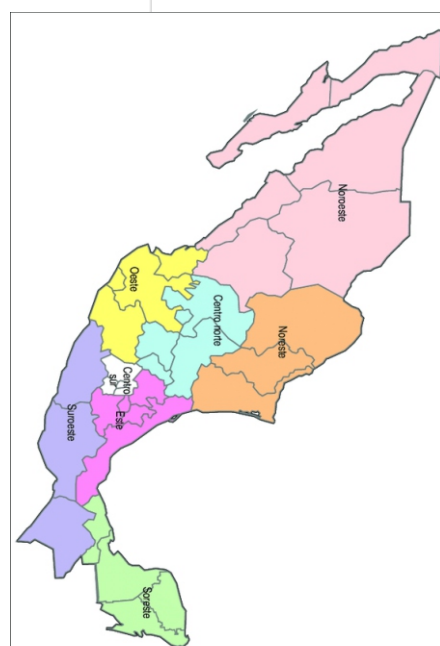
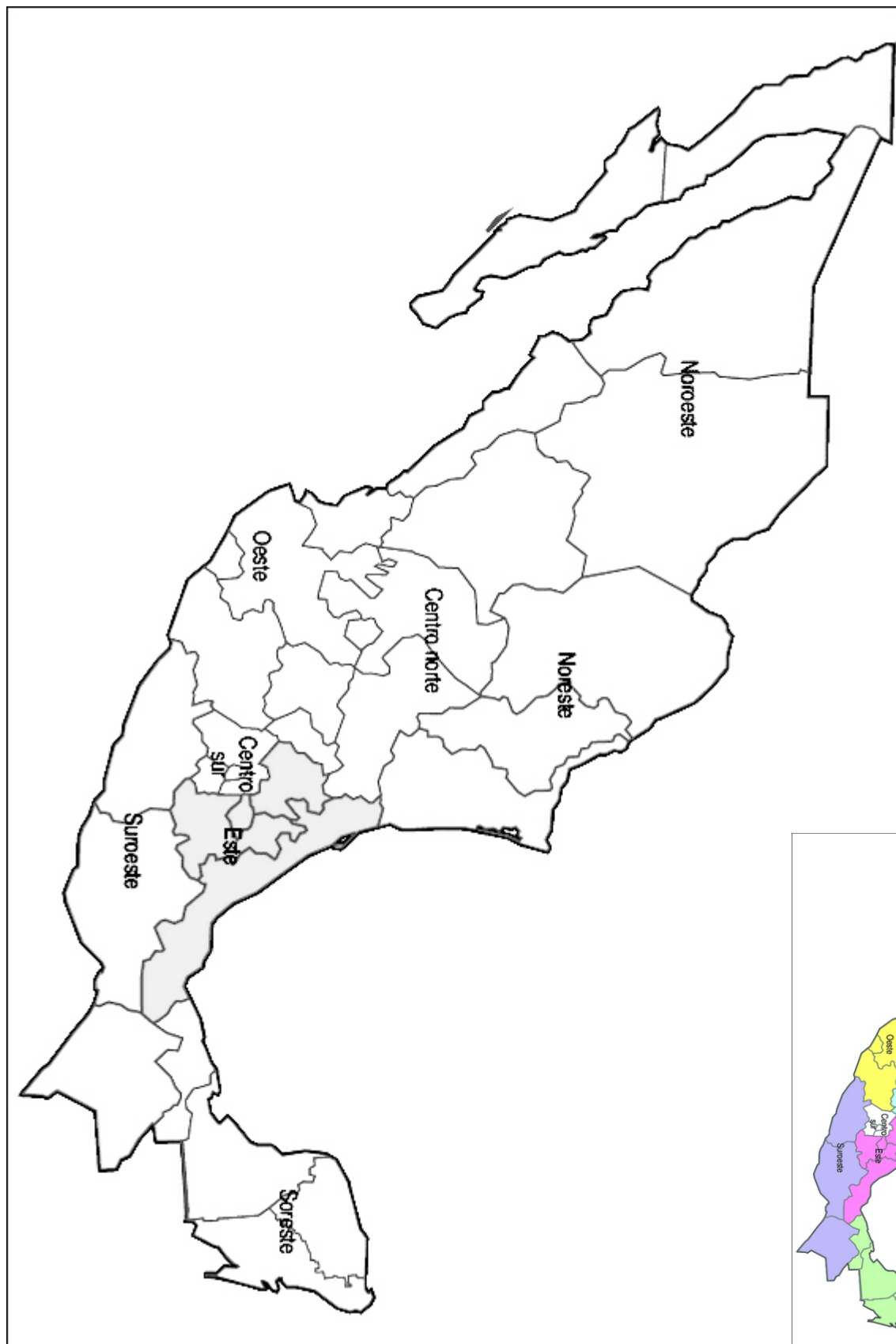
PEGA pedacitos de papel en los camellos que van hacia la derecha. Y COLOREA los que van hacia la izquierda.



Regalos para mi familia. Une con una línea lo que le darías a papito o mamita




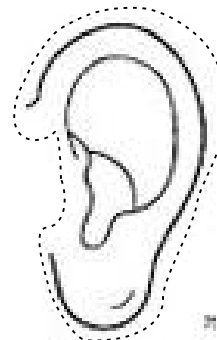
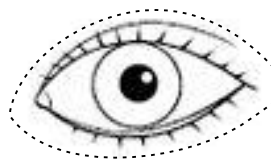
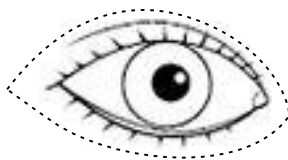
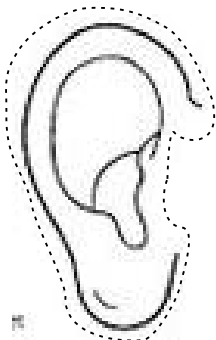
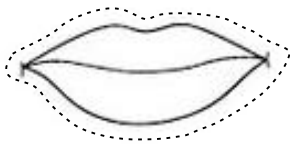

Pega bolitas de papel crepe según las regiones




PERSONAL SOCIAL

¿QUÉ HAREMOS HOY?



Recorta y pega los órganos de tus sentidos:





Marca con una (X) los seres vivos y encierra con un circulo los seres no vivos:



Colore de amarillo el sol y de azul la luna:






Colorea el medio ambiente:



PSICOMOTRIZ

¿QUÉ HAREMOS HOY?

Repasa



MATERIAL GRATUITO

No OLVIDES SEGUIRNOS EN

ACCEDER FACEBOOK:



<https://www.facebook.com/MEmanualidadeseducativas>



Mematerialidadeseducativas



Manualidades Educativas

PAGINA WEB:



www.manualidadeseducativas.com



CRÉDITO:



ACCEDER FACEBOOK:



<https://www.facebook.com/MEmaterialeducativope>



MATERIAL EDUCATIVO