

La mer Rouge

Leçon 5+



TRUEWAY KIDS.COM

Introduction

Cette semaine, nous examinerons l'histoire des Israélites qui s'échappaient des Égyptiens en traversant la mer Rouge à partir d'Exode 14. Certains des points d'apprentissage sur lesquels nous nous concentrerons sont :

- Dieu fait un chemin là où les choses semblent impossibles.
- Rien n'interfère avec les plans de Dieu.
- Miriam a conduit le peuple dans l'adoration. Nous devons adorer Dieu et le remercier pour la façon dont il prend soin de nous.

Guide de leçon

Rappelez à l'enfant les dix plaies d'Égypte et que le Pharaon avait relâché les Israélites. Demandez à l'enfant s'il a déjà changé d'idée à propos de quelque chose. Faites remarquer que les Égyptiens étaient beaucoup plus forts que les Israélites.

Pour aider à illustrer la situation difficile des Israélites, créez un modèle avec l'enfant. Vous pouvez utiliser des Legos, des oreillers ou un autre objet qui peut être divisé. De l'autre côté, vous pouvez utiliser un autre jouet pour représenter les Égyptiens. Mettez un jouet pour représenter les Israélites entre les deux. Demandez à l'enfant de trouver un moyen de mettre le jouet des Israélites en lieu sûr. Montrez-leur comment diviser la "mer" permet aux Israélites de s'échapper en toute sécurité.

Faites remarquer à l'enfant que les Israélites ont traversé à sec. Pensez à une fois où il a plu et où le sol était boueux. Rappelez à l'enfant à quel point il est difficile de marcher dans la boue.

Pensez à des choses qui sont impossibles. Celles-ci peuvent être drôles ou sérieuses. Rappelez à l'enfant que rien n'est impossible à Dieu. Rappelez-leur que Dieu a un plan. Pensez à certains moments où les plans ont échoué en raison de la grippe ou du mauvais temps. Célébrez que le plan de Dieu se réalise toujours.

Considérez quelques-unes des façons dont nous pouvons adorer Dieu. Faites remarquer que Miriam et Moïse ont chanté et joué des instruments. Choisissez un chant de louange (ou composez-en un) et chantez avec votre enfant.

Vous pouvez improviser avec des « instruments » tels qu'un contenant d'arachides ou des cuillères en bois sur une assiette. Vous pouvez même taper des rythmes sur la musique. Célébrez et louez Dieu avec votre enfant.

La mer Rouge



Dieu a fait de nombreux miracles pour libérer les Israélites de l'esclavage. Finalement, le Pharaon dit aux Israélites de quitter l'Égypte. Les Israélites étaient très heureux d'être libres.

Peu de temps après leur départ, le Pharaon a commencé à réfléchir. "J'aurais aimé ne pas avoir relâché les Israélites. Je veux qu'ils reviennent et soient à nouveau nos esclaves." Il a appelé ses aides, et ils ont tous convenu qu'ils n'auraient pas dû laisser partir les Israélites.

"Allons après eux et ramenons-les pour qu'ils soient nos esclaves." le Pharaon ordonna à ses serviteurs de saisir leurs armures et leurs chars. Un char est une voiture spéciale derrière un cheval qui peut aller très vite. Les Égyptiens n'auraient aucun problème à rattraper les Israélites.

Bientôt, le Pharaon et ses hommes trouvèrent Moïse et son peuple. Ils campaient près de la mer Rouge. La mer était très grande et très profonde. Il n'y avait pas de pont. Avec les Égyptiens derrière eux et la mer devant eux, les Israélites n'avaient nulle part où aller. Pensez-vous que Dieu les avait oubliés ? Ils avaient très peur.

Moïse a dit : "N'ayez pas peur. Dieu nous protégera. Nous n'avons pas à combattre les Égyptiens, car Dieu fera tout notre combat pour nous."

Dieu a dit à Moïse de lever son bâton au-dessus de la mer. Un vent très fort a commencé à souffler. Les eaux de la mer Rouge se sont divisées et le sol au milieu était sec. Les Israélites ont marché sur le chemin entre les hauts murs d'eau et ont commencé à traverser le fond de la mer !





Ils sont passés de l'autre côté.

Seuls les Égyptiens les ont suivis dans la mer. Les Égyptiens pensaient encore qu'ils pourraient faire en sorte que les Israélites soient à nouveau leurs esclaves, mais les choses n'allaient pas bien pour eux. Leurs roues de char ne fonctionnaient pas et ils étaient confus. "Rentrons à la maison", ont-ils crié. "Le Seigneur combat pour les Israélites."

Puis Dieu a dit à Moïse d'agiter à nouveau son bâton. Les murs d'eau géants se sont remis en place. Tous les Égyptiens qui avaient essayé de blesser les Israélites ont été balayés.

Les Israélites virent tout ce que Dieu avait fait pour les protéger des Égyptiens. Ils le craignaient et mettaient leur confiance en lui.


Ils étaient aussi remplis de joie. Ils voulaient louer Dieu. Moïse et tout le peuple commencèrent à chanter un cantique à Dieu. Miriam, la sœur de Moïse, et ses amis jouaient des instruments. Ensemble, ils ont tous loué Dieu pour les avoir sauvés des Égyptiens.



"Comme Moïse"


Moïse avait la foi de croire en la puissance de Dieu.

Tout comme Moïse, j'ai besoin de foi pour croire que Dieu fera....



Moïse a obéi à Dieu et a fait exactement ce qu'il a dit.

Tout comme Moïse, j'ai besoin que Dieu m'aide à obéir quand....



Moïse n'avait pas peur parce qu'il avait confiance en Dieu.

Tout comme Moïse, j'ai besoin que Dieu m'aide à ne pas avoir peur quand....



Moïse a loué Dieu lorsque les Israélites ont atteint en toute sécurité l'autre côté.

Tout comme Moïse, je veux louer Dieu pour....



Jeu de la chasse

Comment jouer

Le joueur 1 lance les
dés en premier.
C'est leur position
de départ.

Le joueur 1 lance
alors à nouveau les
dés et commence à
jouer à tour de rôle
avec le joueur 2

Le but est que le
joueur 2 rattrape le
joueur 1 avant qu'il
n'atteigne l'arrivée.

1

2




Vrai ou faux



	Vrai	Faux
Le Pharaon a changé d'avis sur le fait de laisser partir le peuple de Dieu.		
Dieu a aidé le Pharaon à capturer les Israélites.		
Dieu a envoyé des chiens pour empêcher l'armée du Pharaon d'atteindre l'autre côté.		
Dieu a protégé les Israélites.		
Dieu a dit aux Israélites de traverser la mer Rouge à la nage.		
Dieu a envoyé un grand bateau pour sauver le peuple.		
Lorsque Moïse a levé son bâton sur la mer, Dieu a divisé les eaux.		
Dieu a aidé les Israélites à traverser à sec.		
L'armée du Pharaon ramena les Israélites en Égypte.		
Les Israélites ont loué Dieu pour les avoir sauvés.		

Mettez l'histoire en ordre et racontez-la avec vos propres mots



Jeux et activités

Bricolage de tambourin facile :

Matériel : 2 petites assiettes en papier jetables, des rubans minces colorés, une petite perforatrice, de la peinture ou des crayons et d'autres matériaux pour décorer.

Instructions : Décorez l'extérieur de deux assiettes en papier. Percez des trous sur le pourtour de chaque assiette.

Joignez les plaques ensemble en nouant un ruban à travers les trous.

Vous êtes maintenant prêt à jouer ! Parlez de la façon dont Miriam et les Israélites ont loué Dieu pour sa délivrance, et combien il est important que nous le louions et le remercions également pour tout ce qu'il a fait pour nous.



Jeu : Tag

Instructions : Un enfant est sélectionné comme la "tag". Ils doivent essayer de toucher un autre joueur. Le jeu continue jusqu'à ce que tous les joueurs soient touchés.

Parlez de la façon dont le Pharaon a essayé de chasser et d'attraper les Israélites, mais Dieu les a protégés.



Jeu : Traverser la rivière

Instructions : Créer une fausse rivière au sol.

Déposez du papier pour former des marchepieds, demandez à votre enfant de traverser sans marcher sur l'eau.

S'ils trouvent cela trop facile, enlevez certains des marchepieds...

Transformez-le en un jeu d'équipe où les enfants doivent passer les marches de l'arrière vers l'avant pour pouvoir traverser la rivière.



Bricolage de la mer Rouge

Ce dont vous avez besoin :

- Modèle imprimé
- Papier blanc épais
- Ciseaux
- Colle
- Papier bleu
- (facultatif) Sable



<https://youtu.be/UDxEgAlc2Ds>




Que faire :



Découpez le modèle.
Coloriez si désiré.




Pliez comme indiqué.



Découpez des
bandes de papier
bleu.




Bouclez les bandes
de papier. Utilisez
votre doigt ou
crayon.

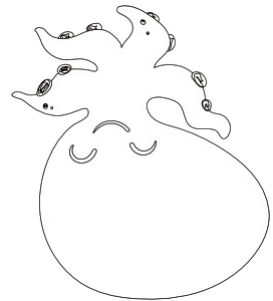







Collez les bandes
enroulées sur le
dessus du modèle
plié.




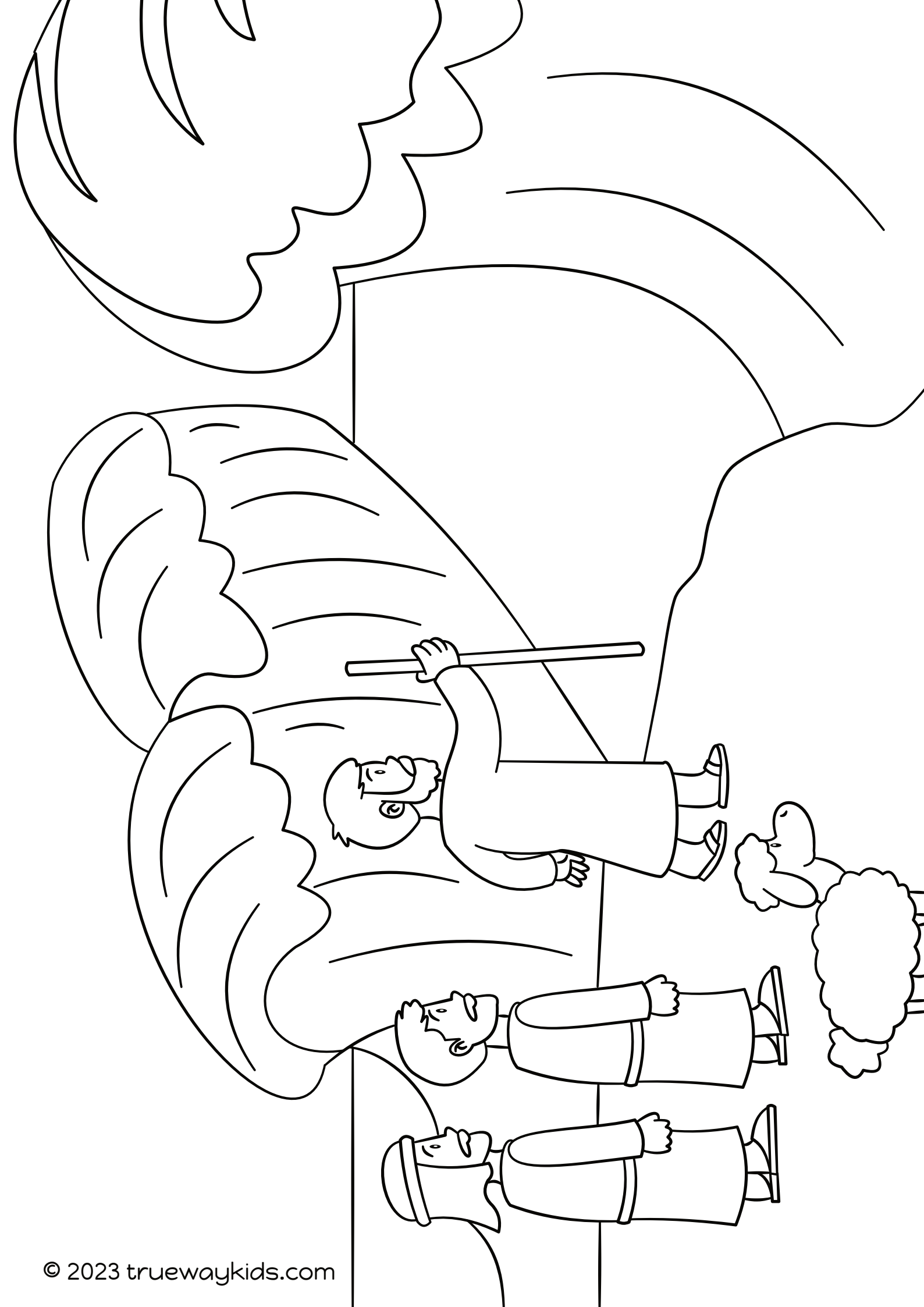
Facultatif : Collez et
saupoudrez le sable
sur le sol.

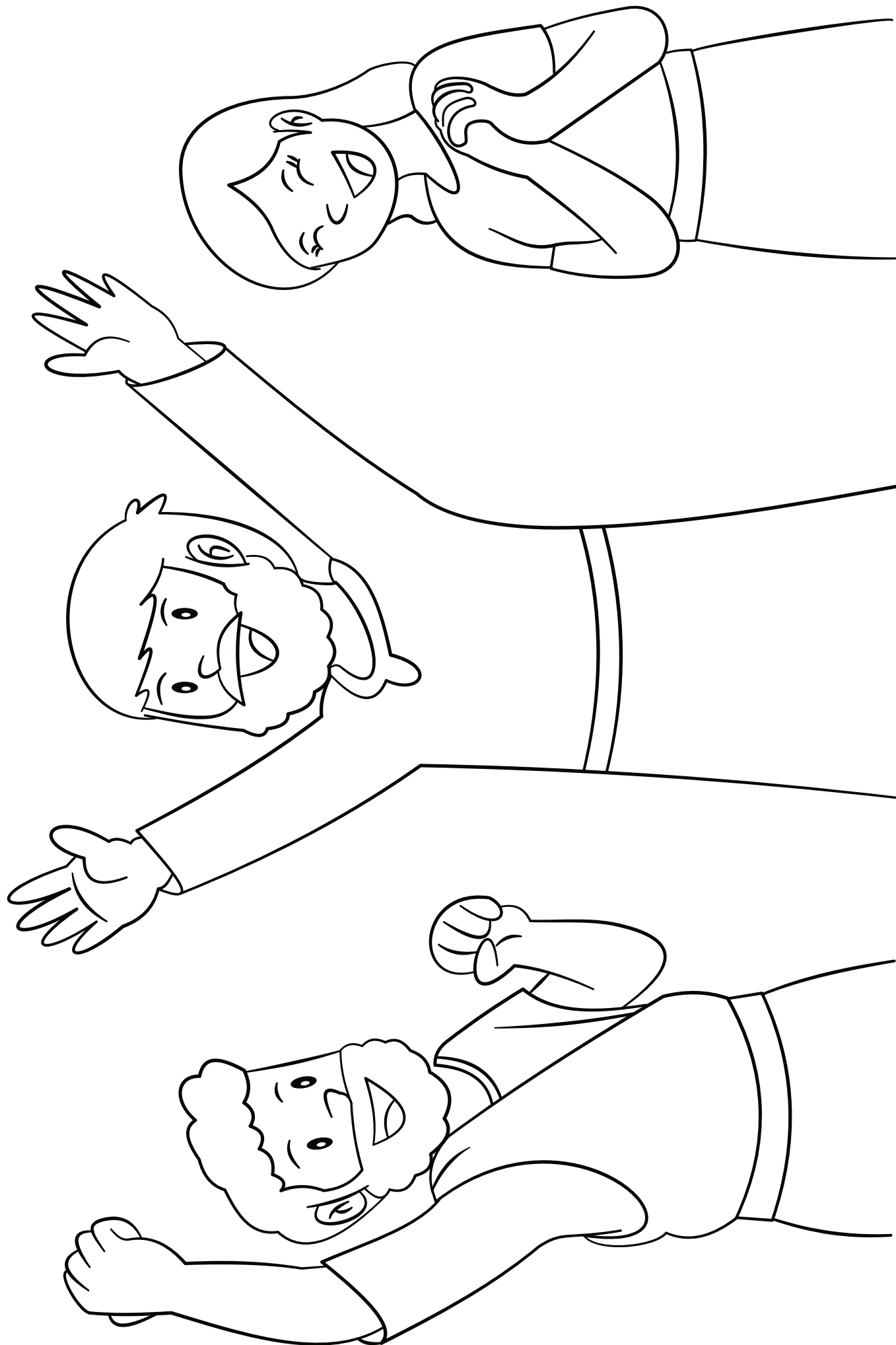












Louange

Proposition de chants de louange. Non produits par Trueway Kids. Vidéos YouTube à utiliser uniquement à des fins personnelles.

Plus esclaves

<https://youtu.be/qU0VsVNNw0o>

Dieu de gloire

<https://youtu.be/ZidDtxSkQts>

O Dieu

<https://youtu.be/CTUkFy01aF0>



Temps de prière

Remercie Dieu de t'avoir gardé en sécurité.

Remercie Dieu d'avoir fait un chemin là où les choses semblaient impossibles.

Remercie Dieu parce qu'il a envoyé Jésus pour être le Chemin pour nous.

La semaine prochaine:
Les 10 commandements

Si vous ne l'avez pas déjà fait,
inscrivez-vous pour recevoir de
futures leçons par courriel.

